



УПРАВЛЕНИЕ ФЕДЕРАЛЬНОЙ СЛУЖБЫ  
ГОСУДАРСТВЕННОЙ СТАТИСТИКИ  
ПО РЕСПУБЛИКЕ КРЫМ И Г. СЕВАСТОПОЛЮ

# ДЕМОГРАФИЯ ОРГАНИЗАЦИЙ, УЧЕННЫХ В СОСТАВЕ СТАТРЕГИСТРА РОССТАТА, ПО РЕСПУБЛИКЕ КРЫМ



**март 2023 года**



УПРАВЛЕНИЕ ФЕДЕРАЛЬНОЙ СЛУЖБЫ  
ГОСУДАРСТВЕННОЙ СТАТИСТИКИ  
ПО РЕСПУБЛИКЕ КРЫМ  
И Г. СЕВАСТОПОЛЮ

# ДЕМОГРАФИЯ ОРГАНИЗАЦИЙ, УЧТЕННЫХ В СОСТАВЕ СТАТРЕГИСТРА РОССТАТА, ПО РЕСПУБЛИКЕ КРЫМ

март 2023 года

01

ДЕМОГРАФИЯ ЮРИДИЧЕСКИХ ЛИЦ РЕСПУБЛИКИ КРЫМ  
(исключая филиалы, представительства и другие  
обособленные подразделения)

02

ДЕМОГРАФИЯ ЮРИДИЧЕСКИХ ЛИЦ РЕСПУБЛИКИ КРЫМ  
(исключая филиалы, представительства и другие  
обособленные подразделения) за январь 2022 г.– март 2023 г.

03

ДЕМОГРАФИЯ ЮРИДИЧЕСКИХ ЛИЦ РЕСПУБЛИКИ КРЫМ  
по видам экономической деятельности

04

ДЕМОГРАФИЯ ЮРИДИЧЕСКИХ ЛИЦ РЕСПУБЛИКИ КРЫМ  
Раздел А «Сельское, лесное хозяйство, охота, рыболовство  
и рыбоводство»

05

ДЕМОГРАФИЯ ЮРИДИЧЕСКИХ ЛИЦ РЕСПУБЛИКИ КРЫМ  
Раздел С «Обрабатывающие производства»

06

ДЕМОГРАФИЯ ЮРИДИЧЕСКИХ ЛИЦ РЕСПУБЛИКИ КРЫМ  
Раздел F «Строительство»





УПРАВЛЕНИЕ ФЕДЕРАЛЬНОЙ СЛУЖБЫ  
ГОСУДАРСТВЕННОЙ СТАТИСТИКИ  
ПО РЕСПУБЛИКЕ КРЫМ  
И Г. СЕВАСТОПОЛЮ

# ДЕМОГРАФИЯ ОРГАНИЗАЦИЙ, УЧТЕННЫХ В СОСТАВЕ СТАТРЕГИСТРА РОССТАТА, ПО РЕСПУБЛИКЕ КРЫМ

март 2023 года

07

ДЕМОГРАФИЯ ЮРИДИЧЕСКИХ ЛИЦ РЕСПУБЛИКИ КРЫМ  
Раздел G «Торговля оптовая и розничная; ремонт  
автотранспортных средств и мотоциклов»

08

ДЕМОГРАФИЯ ЮРИДИЧЕСКИХ ЛИЦ РЕСПУБЛИКИ КРЫМ  
Раздел I «Деятельность гостиниц и предприятий  
общественного питания»

09

ДЕМОГРАФИЯ ЮРИДИЧЕСКИХ ЛИЦ РЕСПУБЛИКИ КРЫМ  
Раздел L «Деятельность по операциям с недвижимым  
имуществом»

10

ДЕМОГРАФИЯ ЮРИДИЧЕСКИХ ЛИЦ РЕСПУБЛИКИ КРЫМ  
Раздел M «Деятельность профессиональная, научная и  
техническая»

11

ДЕМОГРАФИЯ ЮРИДИЧЕСКИХ ЛИЦ РЕСПУБЛИКИ КРЫМ  
по формам собственности в марте 2023 года



# ДЕМОГРАФИЯ ЮРИДИЧЕСКИХ ЛИЦ РЕСПУБЛИКИ КРЫМ

(исключая филиалы, представительства и другие обособленные подразделения)

Показатели демографии  
за март 2023 года



194

организации

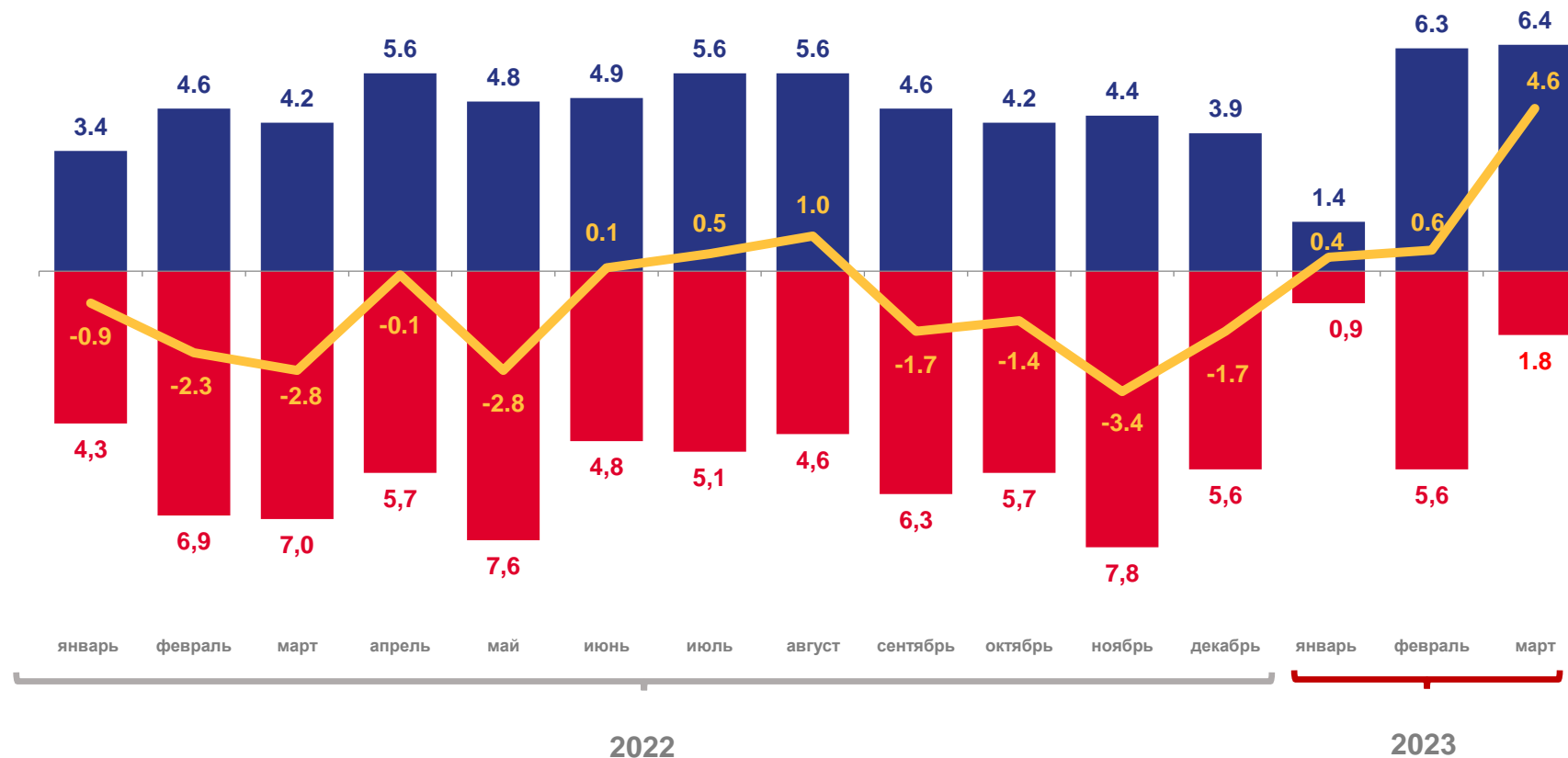
Количество  
зарегистрированных



55

организаций

Количество официально  
ликвидированных



- Коэффициент рождаемости организаций на 1 000 учтенных организаций
- Коэффициент официальной ликвидации организаций на 1 000 учтенных организаций
- Коэффициент прироста организаций (+-) на 1000 учтенных организаций



# ДЕМОГРАФИЯ ЮРИДИЧЕСКИХ ЛИЦ РЕСПУБЛИКИ КРЫМ

(исключая филиалы, представительства и другие обособленные подразделения)

## Показатели демографии за март 2023 года



**6,4‰**

в расчете на 1000 учтенных организаций

## Коэффициент рождаемости организаций



**1,8‰**

в расчете на 1000 учтенных организаций

## Коэффициент официально ликвидированных организаций

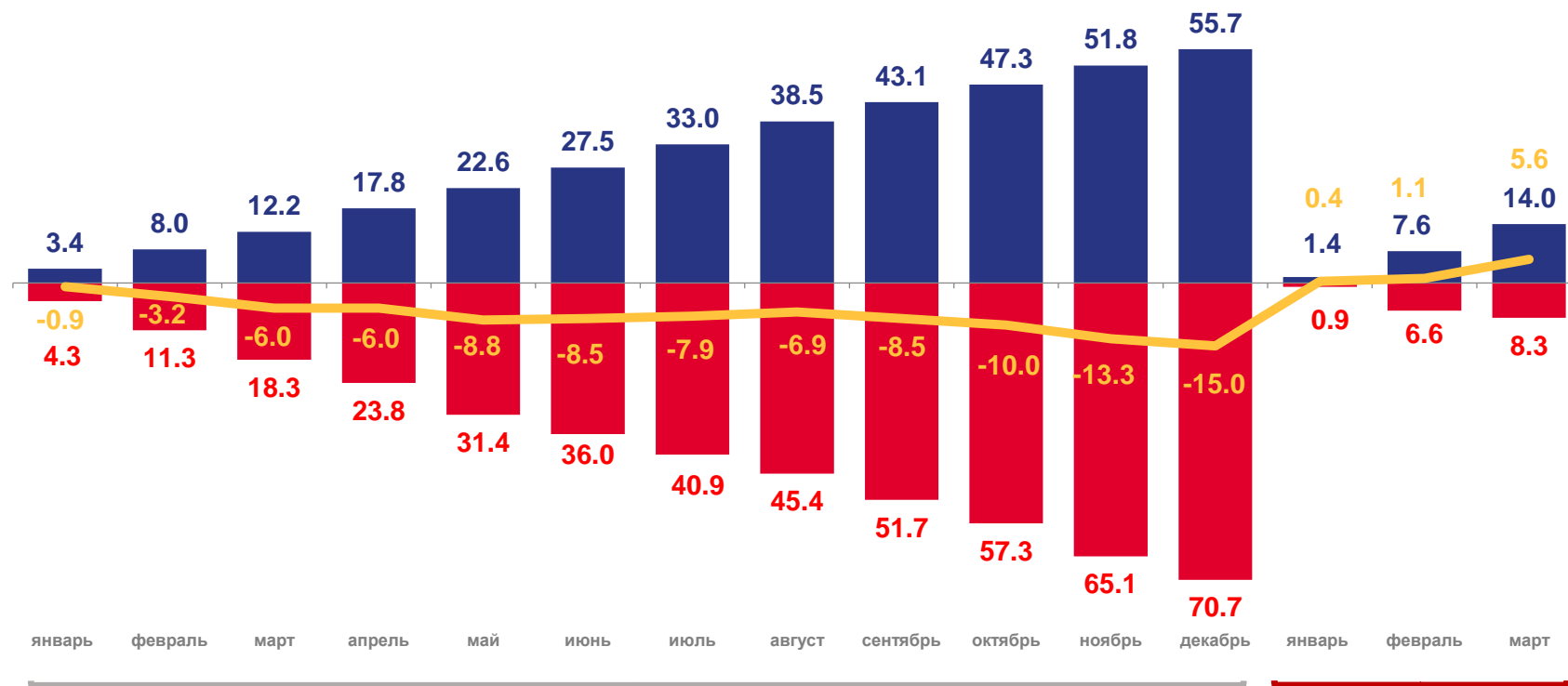


**4,6‰**

в расчете на 1000 учтенных организаций

## Коэффициент прироста организаций

январь 2022 г. - март 2023 г.



- Коэффициент рождаемости организаций на 1 000 учтенных организаций, промилле
- Коэффициент официальной ликвидации организаций на 1 000 учтенных организаций, промилле
- Коэффициент прироста организаций (+) на 1000 учтенных организаций, промилле

# ДЕМОГРАФИЯ ЮРИДИЧЕСКИХ ЛИЦ РЕСПУБЛИКИ КРЫМ ПО ВИДАМ ЭКОНОМИЧЕСКОЙ ДЕЯТЕЛЬНОСТИ

Показатели демографии  
за март 2023 года

Максимальное количество  
зарегистрированных

45

организаций

РАЗДЕЛ G «Торговля оптовая и  
розничная; ремонт автотранспортных  
средств и мотоциклов»

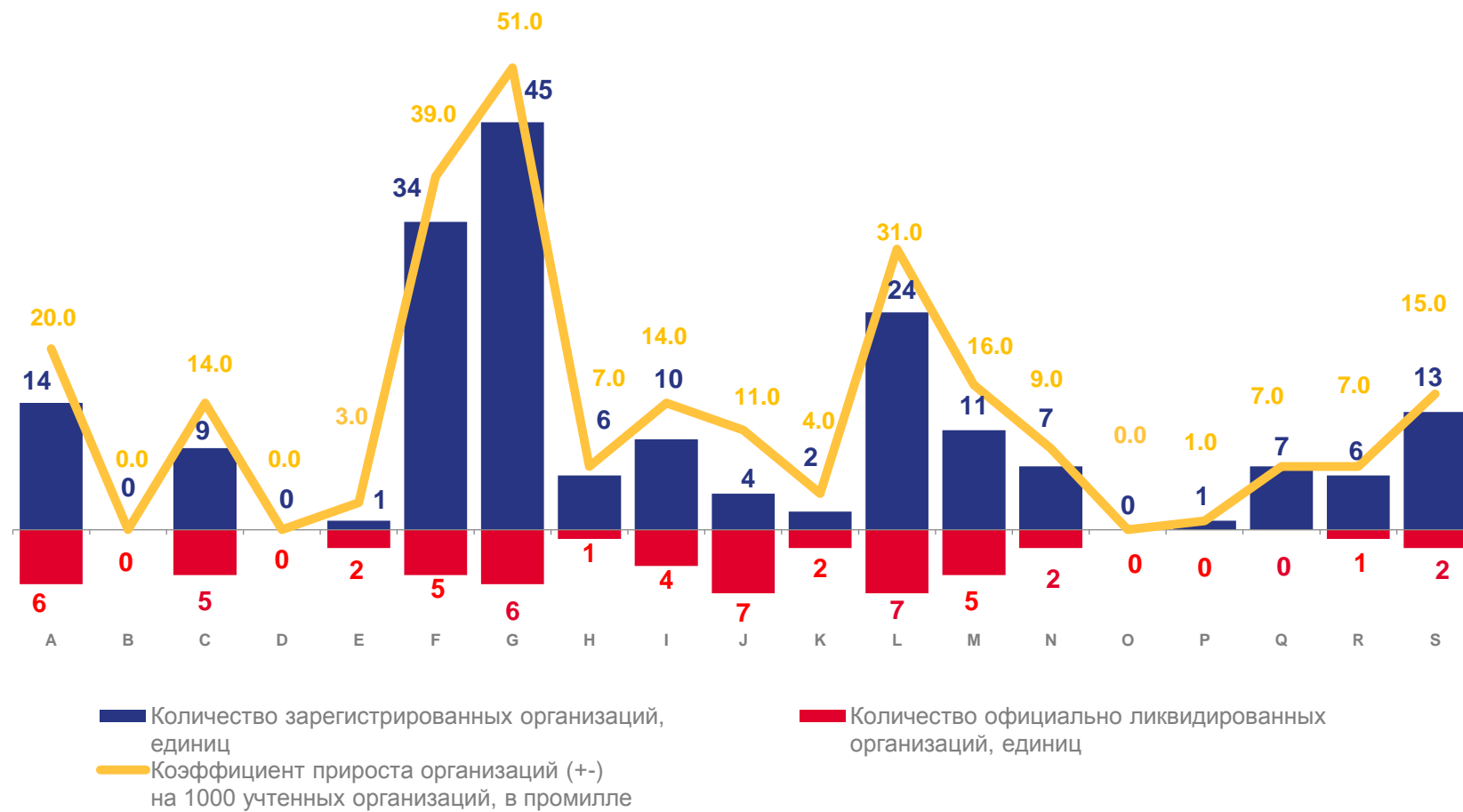
Максимальное количество  
официально ликвидированных

7

организаций

РАЗДЕЛ J «Деятельность в области  
информации и связи»

РАЗДЕЛ L «Деятельность по  
операциям с недвижимостью»



Информация приведена согласно Общероссийскому классификатору видов экономической деятельности (ОКВЭД2) ОК 029–2014 (КДЕС Ред. 2)



# ДЕМОГРАФИЯ ЮРИДИЧЕСКИХ ЛИЦ РЕСПУБЛИКИ КРЫМ

## Раздел А «Сельское, лесное хозяйство, охота, рыболовство и рыбоводство»

Показатели демографии  
за март 2023 года

январь 2022 г. – март 2023 г.

**14**

организаций

Количество  
зарегистрированных

**6**

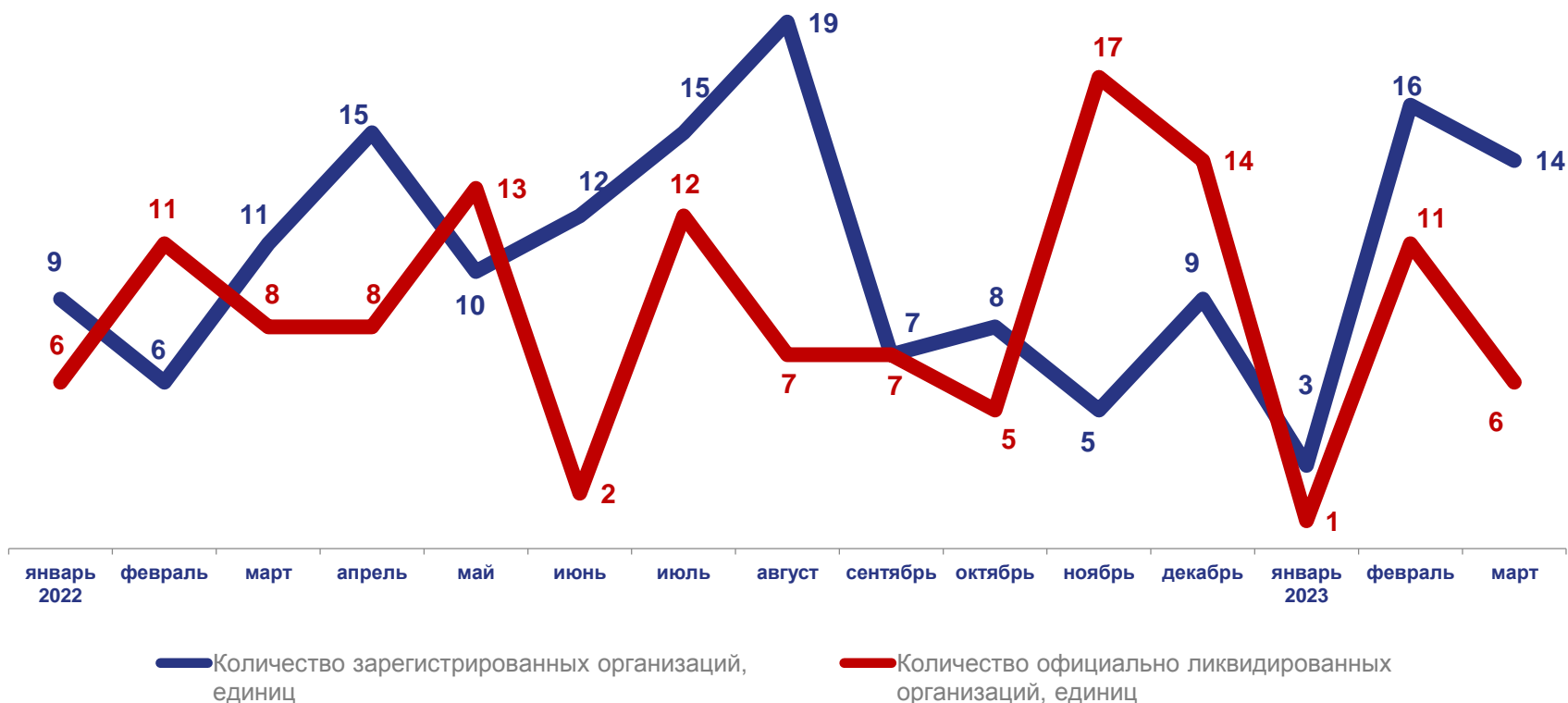
организаций

Количество официально  
ликвидированных

**5,6%**

в расчете на  
1000 учтенных  
организаций

Коэффициент прироста  
организаций



Информация приведена согласно Общероссийскому классификатору видов экономической деятельности (ОКВЭД2) ОК 029–2014 (КДЕС Ред. 2)



# ДЕМОГРАФИЯ ЮРИДИЧЕСКИХ ЛИЦ РЕСПУБЛИКИ КРЫМ

## Раздел С «Обрабатывающие производства»

Показатели демографии  
за март 2023 года

январь 2022 г. - март 2023 г.

9

организаций

Количество  
зарегистрированных

5

организаций

Количество официально  
ликвидированных

2,4%

в расчете на  
1000 учтенных  
организаций

Коэффициент прироста  
организаций



Информация приведена согласно Общероссийскому классификатору видов экономической деятельности (ОКВЭД2) ОК 029–2014 (КДЕС Ред. 2)





# ДЕМОГРАФИЯ ЮРИДИЧЕСКИХ ЛИЦ РЕСПУБЛИКИ КРЫМ

## Раздел F «Строительство»

Показатели демографии  
за март 2023 года

январь 2022 г. - март 2023 г.

34

организации

Количество  
зарегистрированных

5

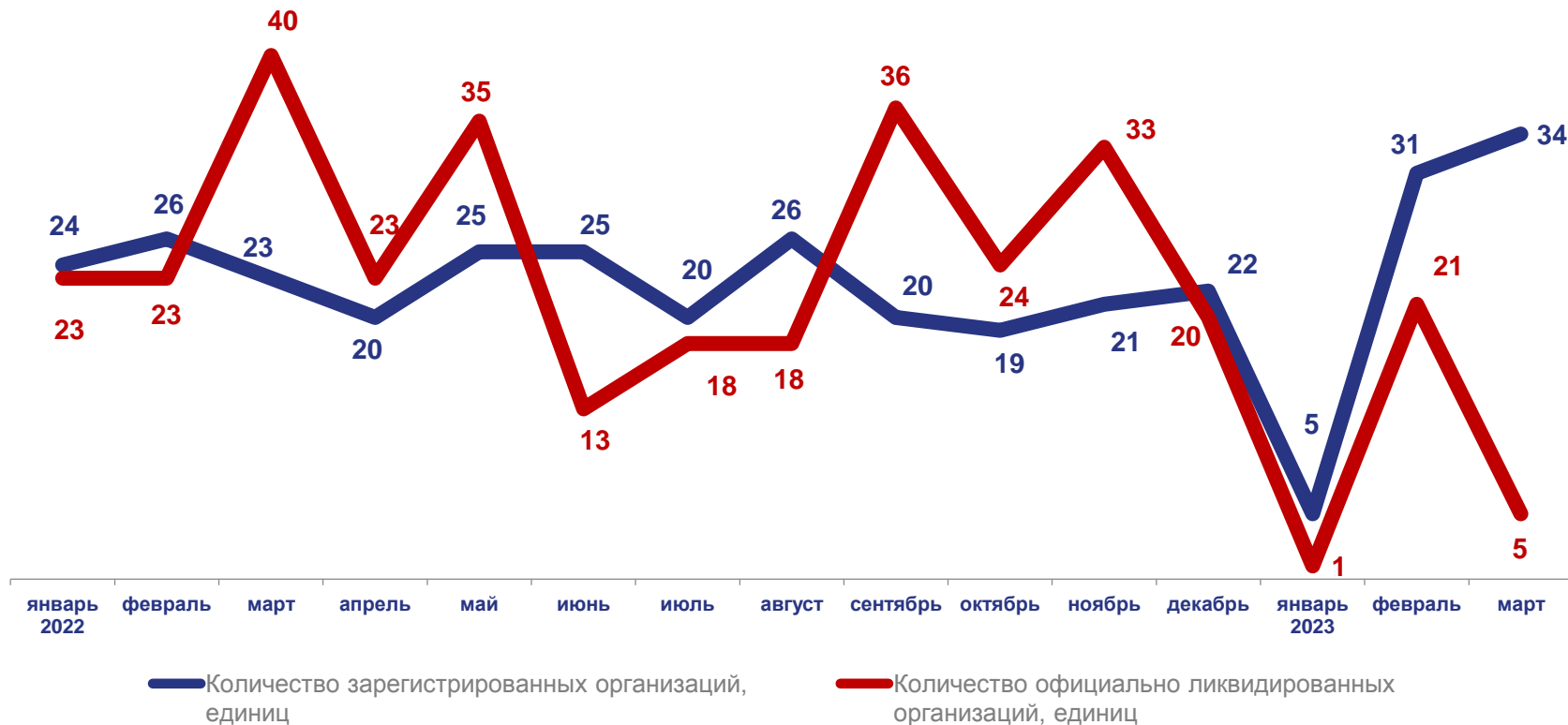
организаций

Количество официально  
ликвидированных

9,3‰

в расчете на  
1000 учтенных  
организаций

Коэффициент прироста  
организаций



Информация приведена согласно Общероссийскому классификатору видов экономической деятельности (ОКВЭД2) ОК 029–2014 (КДЕС Ред. 2)



# ДЕМОГРАФИЯ ЮРИДИЧЕСКИХ ЛИЦ РЕСПУБЛИКИ КРЫМ

Раздел G «Торговля оптовая и розничная; ремонт автотранспортных средств и мотоциклов»

Показатели демографии  
за март 2023 года

январь 2022 г. - март 2023 г.

45

организаций

Количество  
зарегистрированных  
организаций

6

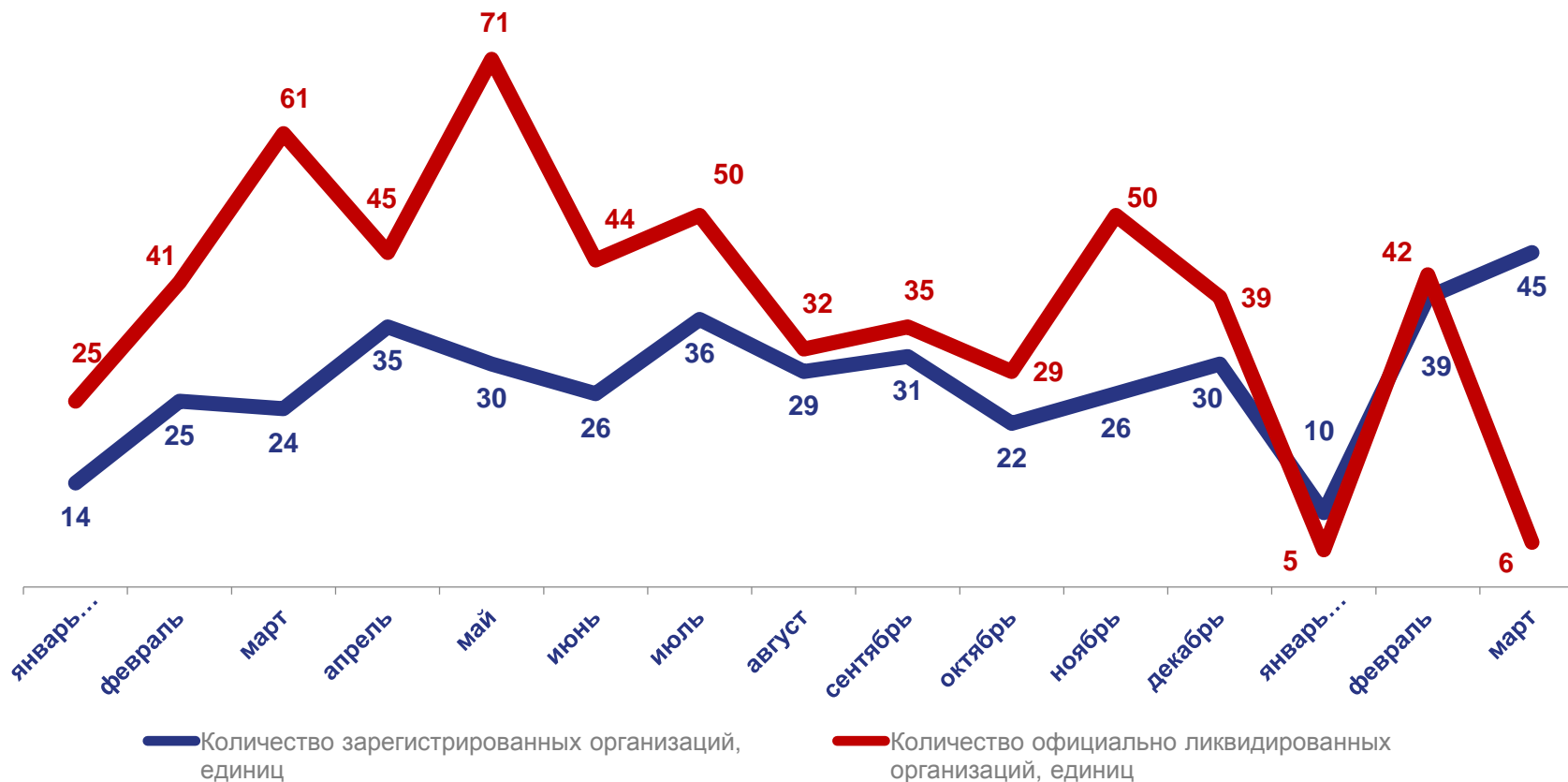
организаций

Количество официально  
ликвидированных

в расчете на  
1000 учтенных  
организаций

7,4‰

Коэффициент прироста  
организаций



Информация приведена согласно Общероссийскому классификатору видов экономической деятельности (ОКВЭД2) ОК 029–2014 (КДЕС Ред. 2)



# ДЕМОГРАФИЯ ЮРИДИЧЕСКИХ ЛИЦ РЕСПУБЛИКИ КРЫМ

## Раздел I «Деятельность гостиниц и предприятий общественного питания»

Показатели демографии  
за март 2023 года

январь 2022 г. - март 2023 г.

10

организаций

Количество  
зарегистрированных

4

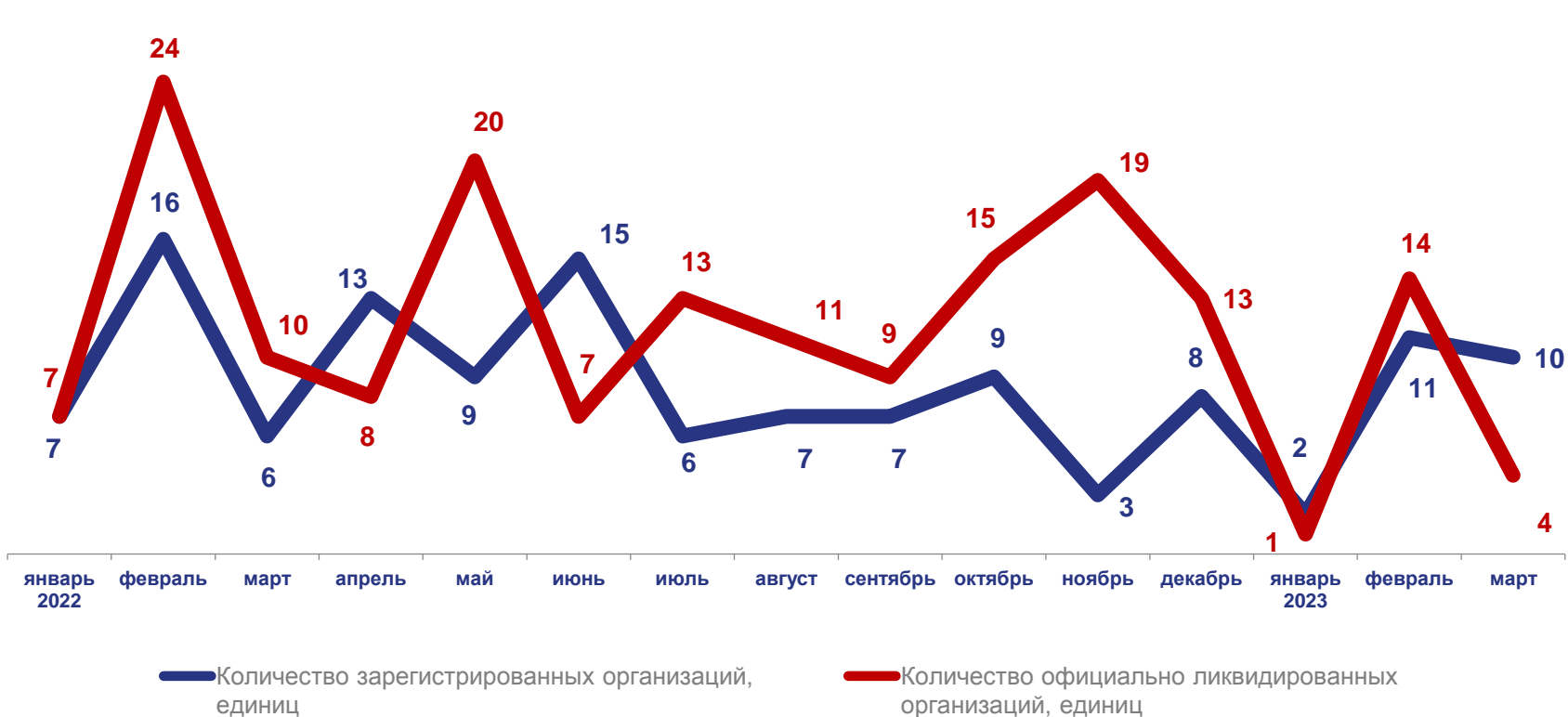
организаций

Количество официально  
ликвидированных

3,3%

в расчете на  
1000 учтенных  
организаций

Коэффициент прироста  
организаций



Информация приведена согласно Общероссийскому классификатору видов экономической деятельности (ОКВЭД2) ОК 029–2014 (КДЕС Ред. 2)



# ДЕМОГРАФИЯ ЮРИДИЧЕСКИХ ЛИЦ РЕСПУБЛИКИ КРЫМ

## Раздел L «Деятельность по операциям с недвижимым имуществом»

### Показатели демографии

за март 2023 года

январь 2022 г. - март 2023 г.

24

организации

Количество  
зарегистрированных

7

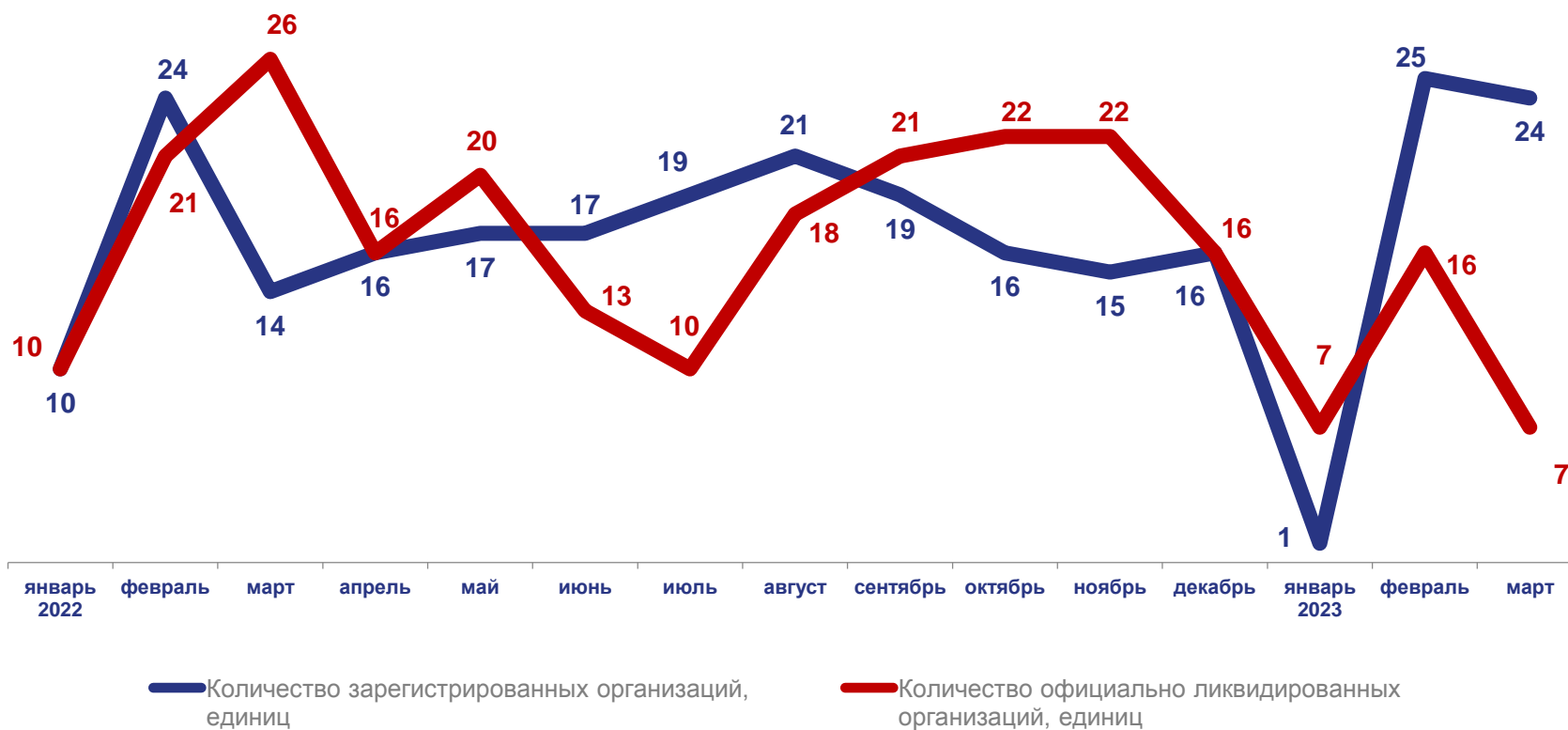
организаций

Количество официально  
ликвидированных

3,6‰

в расчете на  
1000 учтенных  
организаций

Коэффициент прироста  
организаций



Информация приведена согласно Общероссийскому классификатору видов экономической деятельности (ОКВЭД2) ОК 029-2014 (КДЕС Ред. 2)



# ДЕМОГРАФИЯ ЮРИДИЧЕСКИХ ЛИЦ РЕСПУБЛИКИ КРЫМ

## Раздел М «Деятельность профессиональная, научная и техническая»

### Показатели демографии

за март 2023 года

11

организаций

Количество  
зарегистрированных

5

организаций

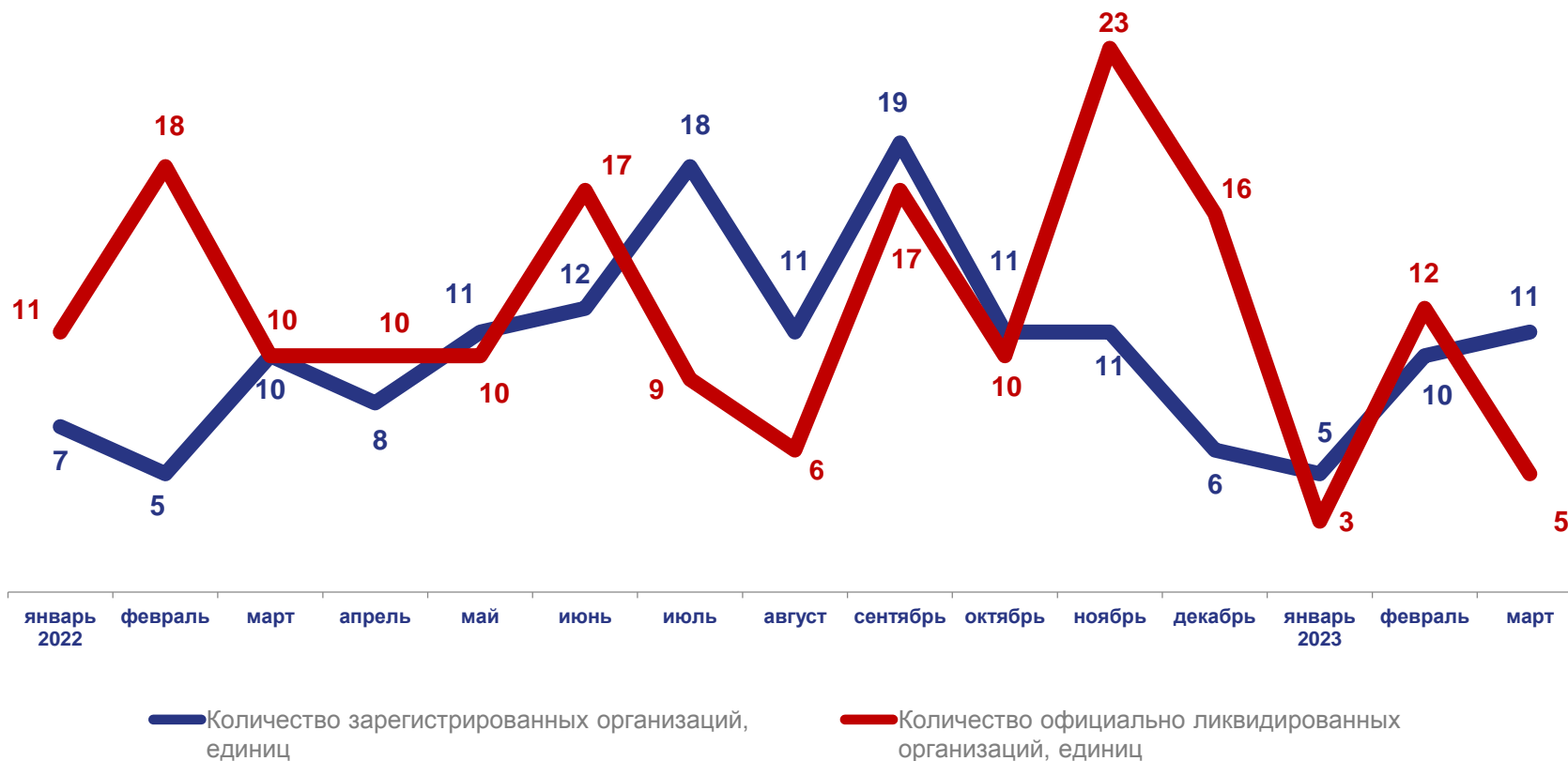
Количество официально  
ликвидированных

3,1‰

в расчете на  
1000 учтенных  
организаций

Коэффициент прироста  
организаций

январь 2022 г. - март 2023 г.



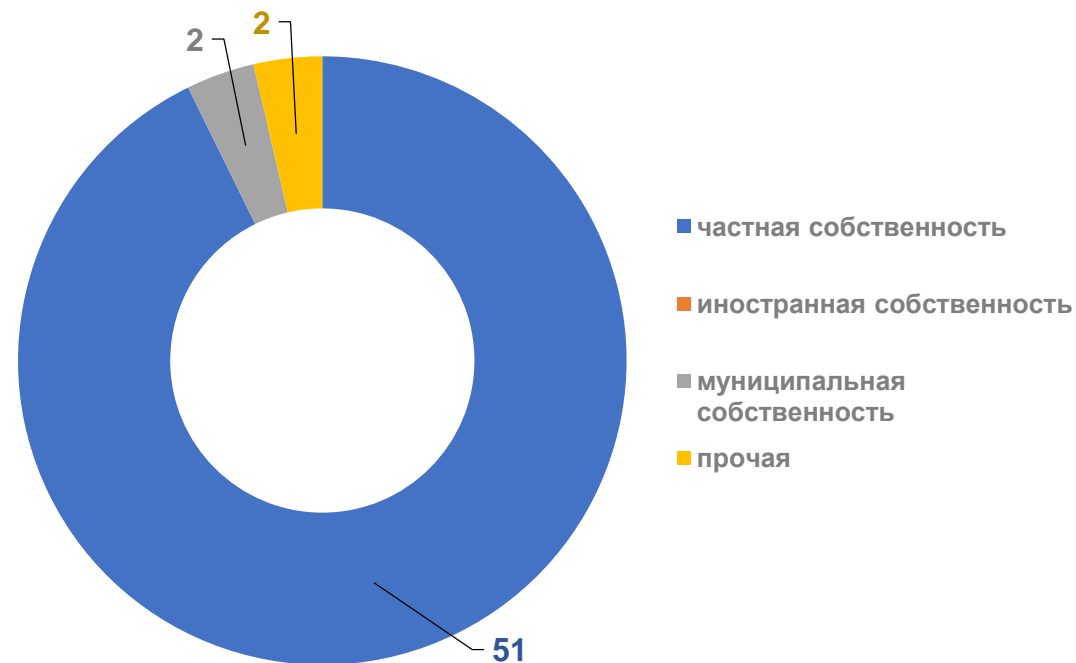
Информация приведена согласно Общероссийскому классификатору видов экономической деятельности (ОКВЭД2) ОК 029-2014 (КДЕС Ред. 2)

# ДЕМОГРАФИЯ ЮРИДИЧЕСКИХ ЛИЦ РЕСПУБЛИКИ КРЫМ по формам собственности в марте 2023 года

Количество зарегистрированных организаций, единиц



Количество официально ликвидированных организаций, единиц



Информация приведена согласно Общероссийскому классификатору форм собственности (ОКФС) ОК 027–99